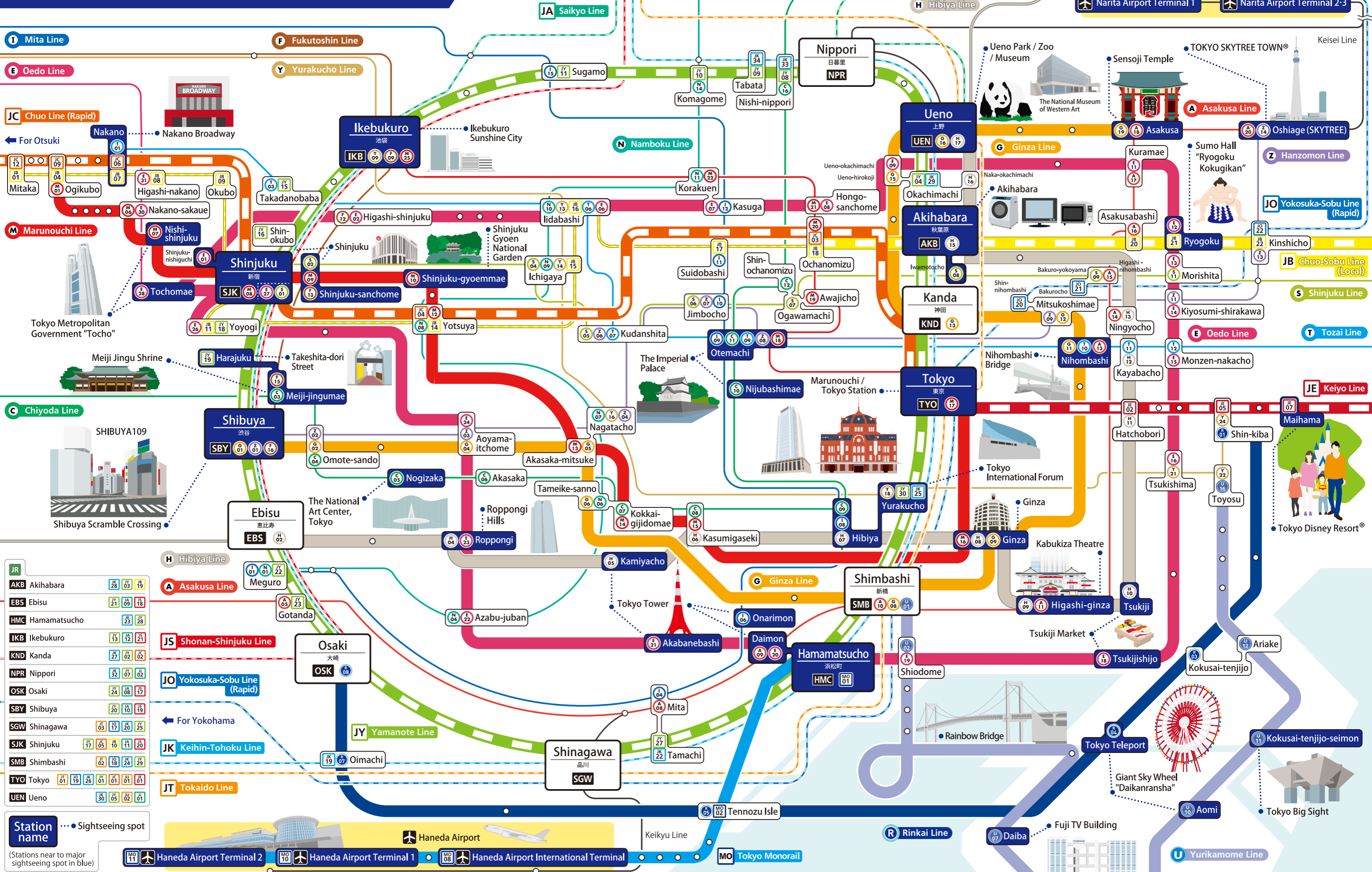


Tokyo Sightseeing Map



JR	AKB Akihabara	28	03	19
EBS	Ebisu	21	09	18
HMC	Hamamatsucho	23	28	
IKB	Ikebukuro	13	12	21
KND	Kanda	27	02	05
NPR	Nippori	32	07	02
OSK	Osaki	24	08	17
SBY	Shibuya	20	10	19
SGW	Shinagawa	05	17	25
SJK	Shinjuku	17	05	16
SMB	Shimbashi	02	18	29
TYO	Tokyo	01	19	26
UEN	Ueno	30	05	02

Station name ● Sightseeing spot
 (Stations near to major sightseeing spot in blue)

WELCOME TO TOKYO!!

When you ask, say "SUMIMASEN (excuse me)" and POINT to the box below.

Taking trains

I want to buy an IC card.

ICカードを買いたいです。



I want to charge (top up) my IC card.

ICカードにチャージ(入金)したいです。

How do I get to the _____ station?

_____ 駅までの行き方を教えてください。

Lost & Found

忘れ物・落とし物

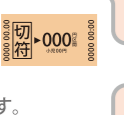
What _____ 何を

Where _____ どこで

When _____ いつ

I want to buy a ticket.

きっぷを買いたいです。



Stations: From _____ to _____

_____ 駅から _____ 駅まで

Which platform will take me to the _____ station?

_____ 駅方面のりばは何番線ですか?

When searching for the following

Restroom / Washroom
トイレ



Free Wi-Fi
無料無線LAN



Prepaid SIM Card
プリペイドSIMカード



International Call (Phone)
国際電話



Information
インフォメーション (案内所)



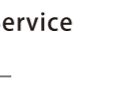
ATM



Money Exchange
外貨両替



Tax Free Service Counter
免税カウンター



Coin Lockers
コインロッカー



Baggage Storage / Baggage Room
クロック / 手荷物預かり所

Drug Store / Pharmacy
薬局



Hospital / Clinic
病院



Police (koban)
警察 (交番)



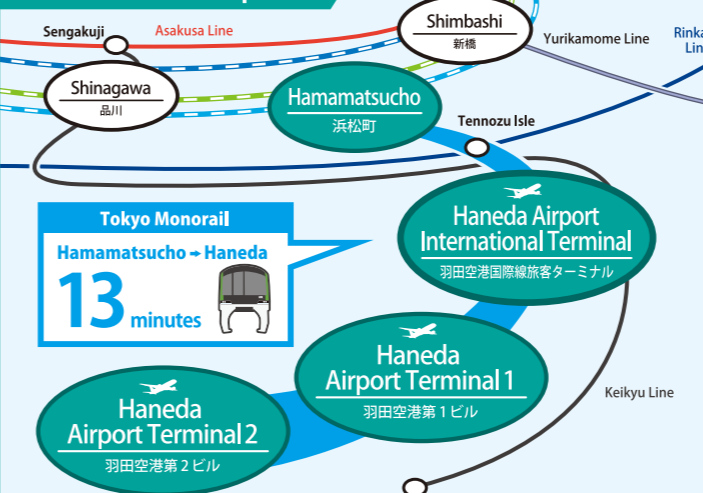
Yes, there is.
あります。

Sorry, there isn't.
ありません。

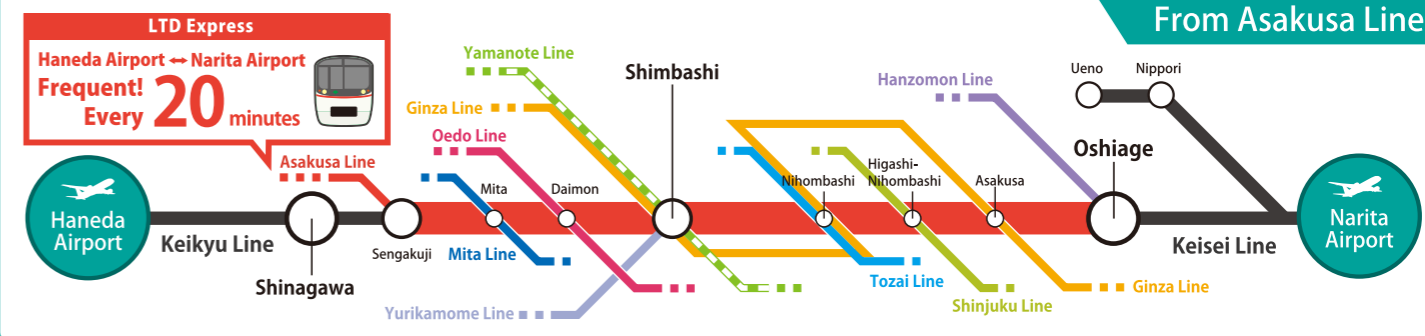
I'm sorry, I don't know.
申し訳ございません。わかりません。

Access to the Airport

For Haneda Airport



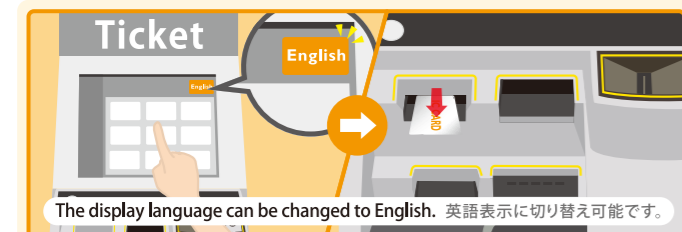
For Narita Airport



SMART ride with an IC card

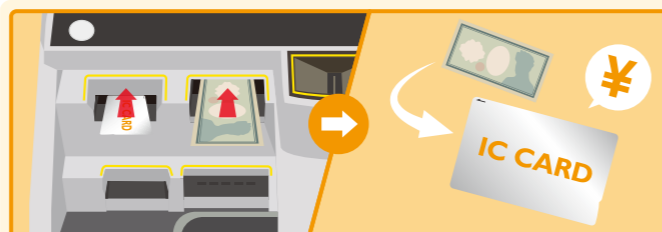


Suica and PASMO are prepaid IC cards that can be used to ride the train or bus, and even for shopping. They're super convenient since you won't have to buy a ticket every time you board. It's also easy to recharge at the station when your balance is running low.



The display language can be changed to English. 英語表示に切り替え可能です。

Available for purchase at ticket vending machines. *A 500 yen deposit is required.
券売機でお買い求めいただけます。*デポジット500円をお預かりします。



Just recharge to keep using it.

チャージで繰り返し使えます。




A simple touch at the automatic ticket gate!

改札機にタッチするだけでOK!



Can also be used at stores and beverage vending machines.

自動販売機やお店でも使えます。



The card is valid for 10 years from the last day of use. So you can use it on multiple trips to Japan.
*Ask station staff if you would like to have the deposit / balance returned to you.
カードは、使用の最終日から10年有効です。次回日本にいらっしゃった際にもご活用ください。
※払いもどしの際は、駅員にお尋ねください

Japanese COOL train manners

Do your part to help make using the trains pleasant for everyone.



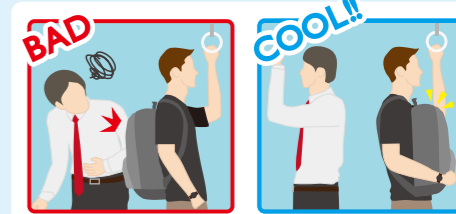
Keep quiet on the train.

車内ではお静かに。



Set your mobile phone to vibrate or silent mode and avoid talking on the phone.

携帯電話はマナーモードに設定し、通話をご遠慮ください。




Hold your backpack in front of you.

リュックサックは前に抱えましょう。



Keep rolling luggage by your side at stations and crowded areas.

駅や混雑した場所では、キャリーバッグは体の横に。



Avoid crowding together in one spot when waiting for the train.

大人数が電車を待つときは、一か所に固まらず、隣のドアもお使いください。



Wait patiently in line.

割り込みせず、並んで待ちましょう。



Properly secure your luggage when on the escalator.

エスカレーターでは、キャリーバックを落さないよう注意。



Hold on to escalator handrails.

エスカレーターでは、手すりにつかまりましょう。



Smoking is prohibited on trains and in stations.

電車内・駅構内は禁煙です。